



Situación de los derechos humanos en Venezuela 2022

Informe agosto 2022



La población actual de Venezuela es **28.704.954** habitantes. El estado Mérida, ubicado en Los Andes al occidente del país, posee una población de 881.855 habitantes, de los cuales 261.643 están entre los 3 y 17 años de edad según datos de ENCOVI.



Fotografía ganadora del concurso "Una Fotografía DDHH" 2021. Autor: Emil Vega

Reporte publicado por la Asociación Civil PROMEDEHUM en agosto de 2022
+584248799990 / promedehum@gmail.com
Mérida – Venezuela – www.prolibertades.com



Para la elaboración de este informe, se entrevistaron 6.641 grupos familiares, para un total de 20.256 personas en 19 estados de la República bolivariana de Venezuela en marzo del año 2022 y 15.161 personas de 4.489 grupos familiares en junio del año 2021.

Pobreza. Para marzo 2022, en el estado Mérida la población en pobreza se ubicó en el 93,4%, mientras que el 68% de la población está en pobreza extrema y el 67,2% de las personas en pobreza multidimensional.ⁱⁱ

Si comparamos la población en pobreza con los dos años anteriores podremos observar una disminución, pero si contrastamos los datos actuales de **pobreza extrema** con relación a junio 2021 y marzo 2020, se evidencia un incremento de 2 y 3 puntos por cada año respectivamente.

Promedio nacional para junio 2021

Población en pobreza: 97,4%
Población en pobreza extrema: 68,2%
Población en pobreza multidimensional: 70,8%

En marzo 2022 se determinó que el 91,5% de los hogares encuestados no cuenta con protección financiera en salud, y el 58% no tiene medios económicos para enfrentar gastos de salud, lo que representa un aumento de 4,2 puntos con respecto a junio de 2021. En el caso del estado Mérida, para marzo del 2022 el 46,4% de los hogares no cuenta con medios económicos, mientras que en junio del 2021 era el 43,1% de las familias, lo que evidencia el deterioro de la situación y no una supuesta mejoría como pretenden aparentar el gobierno de Maduro y otros actores.

Movilidad. En cuanto a los hogares del estado Mérida en los que algún miembro migró, representaron el 28,1%. Cifra por encima del **promedio nacional, calculado en 20,3%**. De esas personas que migraron, el 92,9% lo hicieron a otro país.ⁱⁱⁱ

Entre los motivos expresados por las personas con intención de migrar, el 47,8% desea acceso a medios de subsistencia económica, un 32,1% iría en búsqueda de acceso a servicios de salud, educación, agua, electricidad y transporte -es importante destacar que para marzo de 2022 hubo un aumento en promedio de las horas sin electricidad del 262% con relación al mes de marzo de 2021-, el 12,7% de las personas expresaron que su motivo de intención de migrar es la reunificación familiar y el 2,2% por violencia, hostigamiento o represalias. Sin embargo, el 51,9% de las personas con intenciones de migrar tienen diversas dificultades para hacerlo, el 29,6% no puede hacerlo por no tener los recursos económicos suficientes.

Promedio nacional para marzo 2022 sobre los motivos de la intención de migrar

Acceso a medios de subsistencia económica: 52,1%
Búsqueda de acceso a servicios de salud, educación, agua, electricidad y transporte: 25,1%
Reunificación familiar: 14,3%
Violencia, hostigamiento o represalias: 1,6%
Personas con intenciones de migrar, pero con dificultades: 68,2%
Personas con intenciones de migrar, pero con dificultades económicas para lograrlo: 33,8%

Violencia y problemas comunitarios.^{iv} El 12,5% de la población expresó haber sido víctima de violencia y/o abusos; de las cuales 57.321 personas fueron víctimas de funcionarios del Estado, representando el 52% del total de las personas violentadas, casi 3 puntos por encima del promedio nacional, y con un aumento de casi 5 puntos en relación al mes de junio 2021. Por otro lado, el 29,3% fueron personas violentadas por delincuentes o grupos armados. Sin embargo, solo el 35,7% de estos eventos fueron denunciados.^v

Promedio nacional para marzo 2022

Población total que expresó haber sido víctima de violencia y/o abusos: 22,2%
Población que expresó haber sido víctima de violencia y/o abusos por funcionarios del Estado: 49,3%
Población que expresó haber sido víctima de violencia y/o abusos por delincuentes o grupos armados: 27%
Eventos denunciados: 54,8%

Entre los principales problemas y necesidades en Mérida, el total de las personas expresaron tener la necesidad de fuentes de trabajo e ingresos económicos, el 61,3% tiene necesidades de alimentación adecuada, el 49,9% tiene necesidades de atención a la salud y medicinas, y el 94,8% de servicios básicos, ambos por encima del promedio nacional que representa el 40,7% y 80,1% respectivamente.

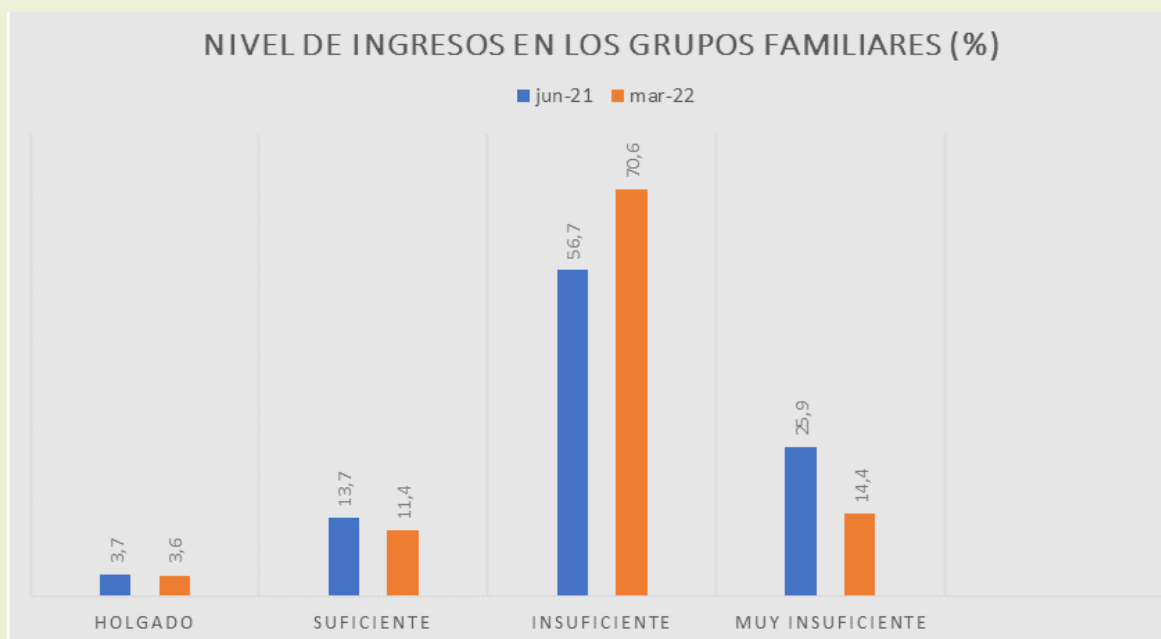
Promedio nacional

Subsistencia económica: 65,8% en junio 2021 | 99,0% en marzo 2022
Alimentos: 54,5% en junio 2021 | 54,8% en marzo 2022
Atención a la salud y medicinas: 59,3% en junio 2021 | 40,7% en marzo 2022
Servicios básicos: 54% en junio 2021 | 80,1% en marzo 2022

El **nivel de ingresos**^{vi} en los grupos familiares se determinó en un 67,2% como insuficientes y un 19% como muy insuficientes, por encima del **promedio nacional** que representa el **14,4%**. Solo el 3,7% de los grupos familiares expresaron tener un nivel de ingresos holgado.

La principal fuente de ingresos en los grupos familiares corresponde a bonos o ayudas en un 68,7% de la población, 8 puntos por encima del promedio de junio de 2021. Un 6,7% de la población no tiene ningún tipo de ingresos, casi el doble del **promedio nacional** que para el mes de marzo se encontró en un **3,5%** de la población.

Nivel de ingresos en los grupos familiares en Venezuela



Fuente: PROMEDEHUM / HumVenezuela^{vii}

Alimentación.^{viii} En cuanto a la cantidad de alimentos que obtienen las personas para su consumo, solo el 28,4% de la población adquiere suficientes alimentos, el 32,9% de la población obtiene deficiente cantidad de alimentos, el 22,4% alcanza una escasa cantidad de alimentos y el 16,3% de la población obtiene una cantidad muy escasa de alimentos para su consumo.^{ix}

Con relación al presupuesto^x que destinan las personas para el gasto en alimentos, el 56,2% designa casi todo lo que tiene -al igual que en el resto del país-, y 24,2% de la población no cuenta con presupuesto para gastos de alimentos, cifra por encima del **promedio nacional** que se encuentra en el **22,7%**.

Como estrategias de supervivencia en cuanto a la alimentación^{xi}, el 34,2% de la población redujo el tamaño de las porciones de comida, el 18% redujo la cantidad de comidas diarias y el 1,3% alguna vez tuvo que pasar un día entero sin alimentarse. En cuanto a la necesidad frecuente de tener que reducir gastos de salud, educación y otros para alimentarse, el 36,1% debieron recurrir a esa estrategia.^{xii}

Asimismo, el consumo de proteína animal (carne, pollo y pescado), el 67,6% de las personas a veces o nunca las consumieron, por encima del **promedio nacional** que se ubicó en el **61,1%**. Entre los alimentos que se consumen a veces o nunca, la leche se ubicó en el 67,1% y los huevos en el 24,6%. Además, el 47,7% a veces o nunca consumió frutas. El 18,7% de los hogares alguna vez se habrían quedado sin comida.

Promedio nacional para marzo 2022

Insuficiente nivel de ingresos en los grupos familiares: 70,6%
 Muy Insuficiente nivel de ingresos en los grupos familiares: 14,4%
 Grupos familiares con bonos o ayudas como fuente principal de ingresos: 55,3%
 Personas que obtienen suficiente cantidad de alimentos para consumo: 20,6%
 Personas que obtienen deficiente cantidad de alimentos para consumo: 43,1%
 Personas que obtienen una escasa cantidad de alimentos para consumo: 21,4%
 Personas que obtienen una muy escasa cantidad de alimentos para consumo: 14,9%

Alimentos que frecuentemente faltan o no se comen nunca en los grupos familiares (% nacional)

www.humvenezuela.com

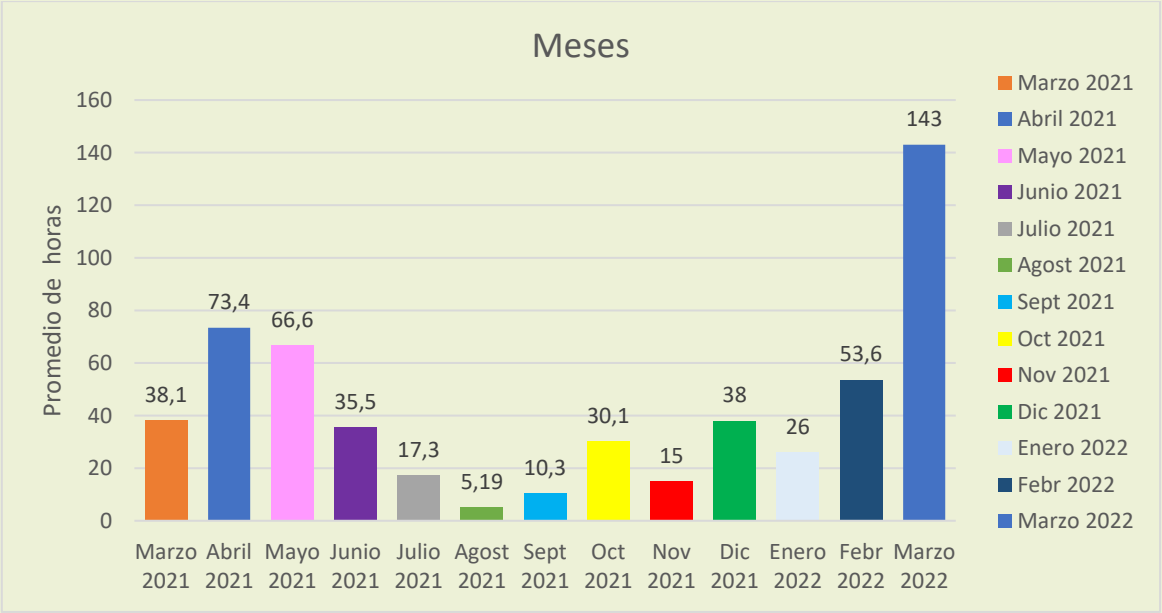


Fuente: PROMEDEHUM / HumVenezuela^{xiii}

Electricidad.^{xiv} Para marzo de este año, el 69% de los grupos familiares expresaron tener fallas severas en el servicio eléctrico, una leve mejoría con respecto a junio 2021 con un 74,8%. Las fallas en el servicio de electricidad afectan de manera diferenciada en el territorio nacional, los estados con mayor porcentaje de fallas severas para marzo de 2022 fueron Mérida con 75,2% y Táchira con 69,5%, lo que representa un incremento en comparación a junio 2021 con 69,1% y 58,8% respectivamente.^{xv}

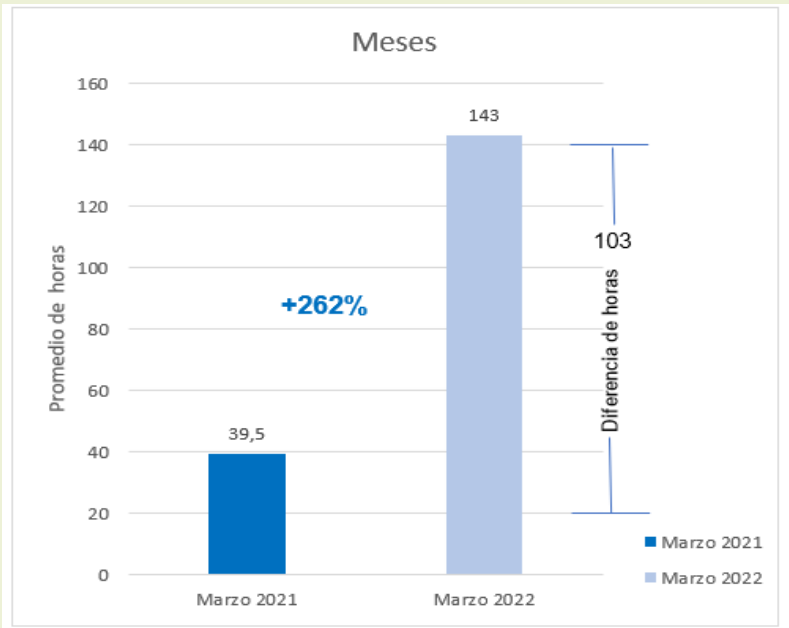
En el siguiente gráfico^{xvi} se aprecia el promedio de horas sin electricidad desde marzo 2021 hasta marzo 2022, según los ocho sectores monitoreados. Se puede observar que, abril y mayo del año 2021, fueron los meses con mayor cantidad de fallas en el servicio eléctrico. En general, los meses de

sequía, como abril y mayo, presentan mayor número y duración de fallas eléctricas que los de lluvia, lo que muestra nuevamente la dependencia del servicio de las hidroeléctricas como Guri.



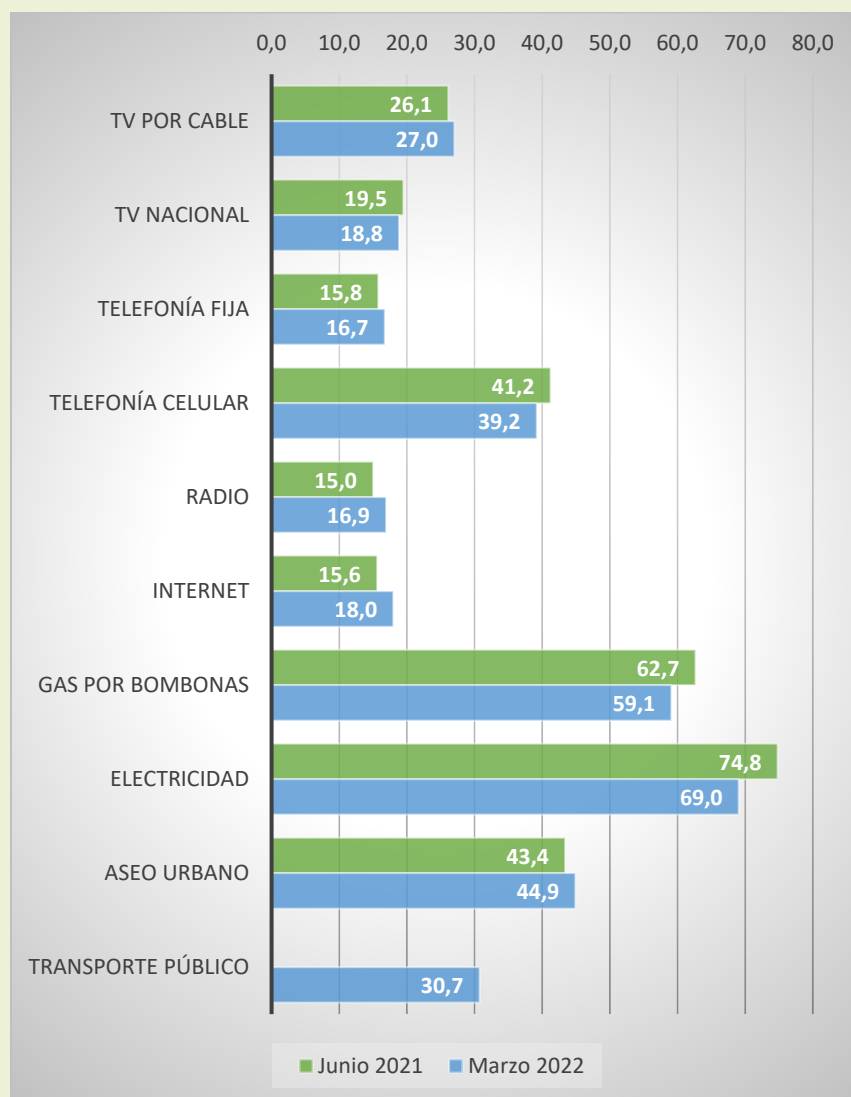
Fuente: PROMEDEHUM / Informe "Mérida Se Apaga 2022"

Tomando el mes de marzo^{xvii} como fecha de inicio y fin para este informe, se hizo una comparación entre ambos meses, concluyendo que el mes de marzo del año 2022 fue más afectado por la falta de electricidad, al registrar un promedio de 143 horas sin el servicio en los ocho sectores monitoreados, con relación a 38,1 horas promedio de marzo 2021, la cual evidencia un incremento de 103 horas (promedio) sin servicio eléctrico entre estos dos períodos, representando un aumento del 262%.



En relación a otros **servicios básicos**,^{xviii} los grupos familiares en el país con fallas severas^{xix} en el acceso a **gas doméstico**^{xx} por bombonas (cilindros) representaron el 59,1%, la recolección de basura^{xxi} (**aseo urbano**)^{xxii} 44,9%, el **transporte público**^{xxiii} 30,7% y **telefonía móvil** 39,2% de fallas severas.

Grupos familiares con fallas severas de servicios básicos (%)



Fuente: PROMEDEHUM / HumVenezuela

Agua. Por la geografía y fuentes de agua del estado Mérida, este servicio es el menos afectado, pues solo el 4,3% de los grupos familiares tiene severas interrupciones del servicio de agua^{xxiv}. Sin embargo, el 50,5% de los grupos familiares afirmó señales de contaminación en el agua que reciben^{xxv}. Para ello, el 67,8% usa como método de depuración del agua la ebullición y un 14,4% no realiza ningún método^{xxvi}.

Promedio nacional para marzo 2022

Interrupciones severas de suministro de agua potable: 38,2% en junio 2021 | 43,4% en marzo 2022

Fuentes alternativas de agua a nivel nacional en marzo 2022

*Compra de botellones: 40%
Pagar camión cisterna: 15,3%
Pozo subterráneo: 9,7%
Toma o pila pública: 13,3%
Manantial, lago, río o caño: 9,1%
Otras: 5,5%*

*El 74% de los grupos familiares expresó **señales de contaminación en el agua***

*Por el color: 43,7%
Por el olor: 14,5%
Por el sabor: 13,2%
Otras señales: 2,6%*

Higiene. La salud es un estado de completo bienestar físico, mental y social; la falta de higiene se traduce en un alto costo e incremento de enfermedades, cuyo contexto de pandemia le suma importancia fundamental para reducir la propagación del Covid-19. En el caso del estado Mérida, el acceso a la higiene sigue siendo una preocupación en medio de la emergencia humanitaria compleja, pues para marzo 2022, el 5% de las personas no tiene disponibilidad o acceso regular a jabón de baño, 5,5% a dentífrico, 21,1% a champú, 11,3% a jabón para ropa y 41,4% a desinfectantes (cloro).^{xxvii}

En el caso de los pañales desechables para niñas/os y personas adultas, 71,4% de las personas no tiene disponibilidad o acceso regular a su utilización, y un 87,4% para el caso de los pañales reusables.

Higiene menstrual. En el uso de diversos artículos para la higiene menstrual^{xxviii}, el 73,3% de las personas están sin disponibilidad o acceso regular a su utilización. Las toallas sanitarias son los artículos que se usan con mayor frecuencia, pero el 18,6% de las personas no tienen disponibilidad o acceso regular. En el caso de tampones y copas menstruales son artículos que no tienen disponibilidad o acceso regular a su utilización por parte del 98,5% y el 83,7% de las personas respectivamente.

Promedio nacional para marzo 2022

*Personas sin disponibilidad o acceso regular a toallas sanitarias: 30,4%
Personas sin disponibilidad o acceso regular a tampones: 97,5%
Personas sin disponibilidad o acceso regular a copas menstruales: 93,1%*

Los derechos humanos son derechos de todo ser humano en virtud de su dignidad humana. La menstruación está intrínsecamente relacionada con la dignidad humana, cuando las personas no pueden acceder a instalaciones de baño seguras y medios seguros y eficaces de manejo de la higiene menstrual, no pueden manejar su menstruación con dignidad. Las burlas relacionadas con la menstruación, la exclusión y la vergüenza también socavan el principio de la dignidad humana.

La desigualdad de género, la pobreza extrema, las crisis humanitarias y las tradiciones nocivas pueden tornar la menstruación en una etapa de estigma y privaciones, que puede socavar su disfrute de los derechos humanos fundamentales. Esto es cierto para las mujeres y las niñas, así como para los hombres transgénero y las personas no binarias que menstrúan.

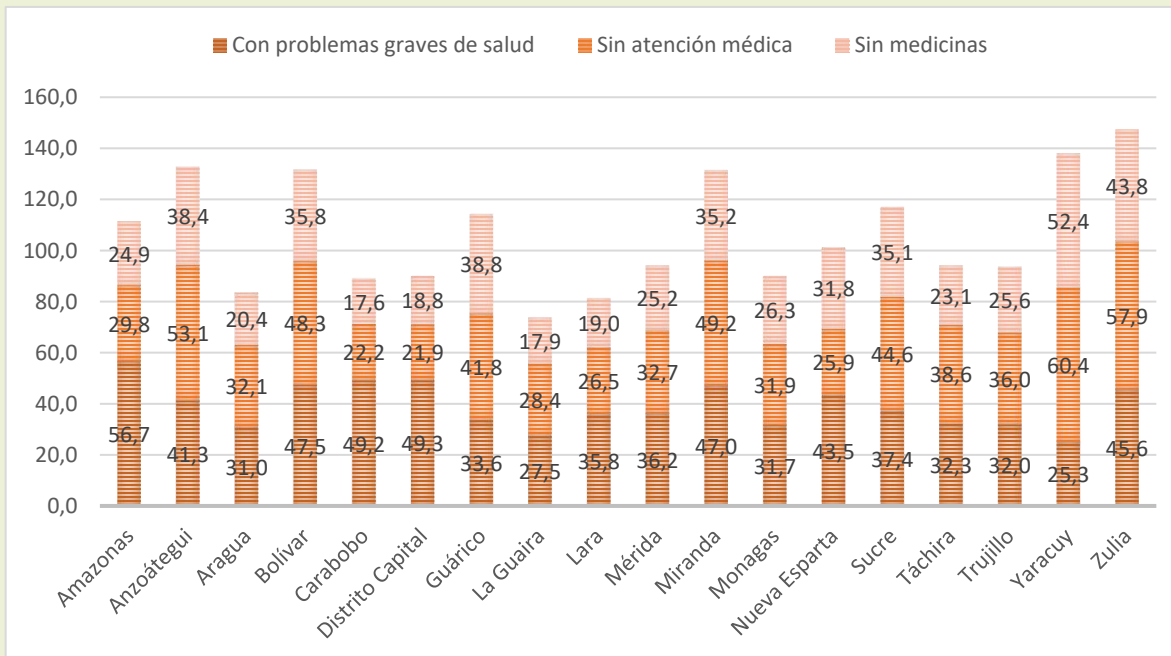
(UNFPA United Nations Fund for Population Activities).

Salud.^{xxix} En el estado Mérida para marzo 2022, el 37,8% de las personas en los grupos familiares tiene **problemas de salud graves**, representando 4 puntos por arriba de junio 2021, de los cuales el 32,7% no recibió atención médica^{xxx xxxi} en los últimos 6 meses y el 25,2% no pudo acceder a medicinas.^{xxxii xxxiii}

Promedio nacional problemas de salud graves para marzo 2022

Personas con problemas graves de salud: 37,4%
 Personas con problemas graves de salud no recibieron atención médica en los últimos 6 meses: 37,7%
 Personas con problemas graves de salud no pudieron acceder a medicamentos: 29%

Personas con problemas de salud graves, por estados (%)



Fuente: PROMEDEHUM / HumVenezuela

En cuanto a los **problemas crónicos graves de salud**^{xxxiv}, para junio 2021 se ubicaban en el 33,5% de la población de Mérida, y en marzo 2022 aumentó al 37,5%, de los cuales en los últimos 6 meses el 27,7% no recibió atención médica y el 21,1% no tuvo acceso a medicamentos.^{xxxv}

Promedio nacional problemas crónicos graves de salud para marzo 2022

Personas con problemas crónicos graves de salud: 35,9%
Personas con problemas crónicos graves de salud no recibieron atención médica en los últimos 6 meses: 35,9%
Personas con problemas graves de salud no pudieron acceder a medicamentos: 21,9%

En el estado Mérida el 89,3% de la población depende de centros de salud públicos^{xxxvi} para atender sus necesidades^{xxxvii}, lo cual representa una disminución con relación a junio 2021 que represento el 92,3%. Al inverso del promedio nacional, en cuanto a las personas que buscan atención paga por privado y atención con seguro por privado, en Mérida incrementó de 0,7% y 0,4% en junio del 2021 a 7,9%, y 0,7% en marzo del 2022.

Promedio nacional centros de salud en los que las personas buscan atención 2022

Personas que buscan atención en centros públicos de salud: 89,4%
Personas que buscan atención con seguro médico en centros privados de salud: 1,4%
Personas que buscan atención paga en centros privados de salud: 6,5%

En el estado Mérida para marzo 2022, el 67% de las personas perdió servicios de salud por inoperatividad o cierre de centros sanitarios, incrementando con relación a junio 2021 que fue el 65,5%.^{xxxviii}

Promedio nacional

De junio 2021 a marzo 2022, el porcentaje de personas que perdió servicios de salud, por inoperatividad o cierre en los centros sanitarios del país, públicos y privados, aumentó de 65,5% a 67%, lo cual representa un aumento de 1,2 puntos. En todos los estados se registró un alza en este indicador.

Pandemia por Covid-19. En el estado Mérida para marzo de 2022 el 28,8% de la población no había recibido ninguna dosis de vacuna contra COVID^{xxxix}, 58,8% había recibido dos dosis y el 71,2% de población solo tiene una dosis de alguna de las vacunas.^{xi}

Promedio nacional población vacuna contra COVID para marzo 2022

Población con una dosis: 70%
Población con dos dosis: 49,1%
Población no vacunada: 30%

Los estados del país con mayor cobertura de vacunación de dos dosis contra COVID fueron Aragua (61,3%), Mérida (58,8%), Nueva Esparta (57,9%), Táchira (57,7%) y Sucre (55,5%).

Las personas en Venezuela han enfrentado la pandemia con muy pocos recursos^{xii}. En el estado Mérida 77,1% de los hogares no disponen de espacio para aislamiento en caso de contagios, el 14% de las personas no tiene la protección básica para evitar contagios (jabón + mascarilla).^{xiii}

Promedio nacional personas sin implementos de protección contra COVID para marzo 2022

No disponen de espacio para aislamiento: 80%
No disponen de protección básica (jabón + mascarilla): 46,4%
Promedio personas sin protección contra COVID: 44,5%

Educación. La distribución de estudiantes en las escuelas del estado Mérida para marzo 2022 corresponde a 82,5% de estudiantes en escuelas públicas y 17,5% en escuelas privadas. En cuanto al estado que se encuentran^{xliii}, el 66,8% -casi 13 puntos por arriba de junio 2021- de las escuelas tienen planta física e instalaciones sanitarias deterioradas^{xliiv}. El 45,6%, casi 15 puntos por encima que el año anterior, son escuelas sin suministro regular de agua, 81,6%, casi 15 puntos por encima del año 2021, son escuelas sin servicio continuo de electricidad, el 75,3% en marzo 2022, 17 puntos por arriba en comparación con el 2021 tienen déficit de docentes, 89% de las escuelas no tienen computadoras, 91,5% no tienen acceso regular a internet^{xliv} y el 94,3% de las escuelas de educación básica están sin disponibilidad o insuficiente transporte escolar.^{xlvi}

Promedio nacional sobre la educación para marzo 2022

Estudiantes en escuelas públicas: 84,5%
Estudiantes en escuelas privadas: 13,1%
Escuelas con planta física e instalaciones sanitarias deterioradas: 73,1%
Escuelas sin suministro de agua regular: 78,5%
Escuelas de educación básica sin servicio continuo de electricidad: 67,6%
Escuelas con déficit de docentes: 75,1%
Escuelas sin suficientes computadoras: 92,5%
Escuelas sin conexión o servicio regular a Internet: 93,3%
Escuelas de educación básica sin disponibilidad o insuficiente transporte escolar: 93,6%

En la página de UNESCO y por autoría del Ministerio del Poder Popular para la Educación de Venezuela, con fecha de 2015, define el programa de alimentación en escuelas de la siguiente manera: *“El Programa de Alimentación Escolar (PAE) se crea con el objetivo de proveer alimentación en las instituciones educativas y, así, responder a la lógica de atención integral que promueve la dotación de condiciones adecuadas para que el proceso de aprendizaje pueda desarrollarse, minimizando los potenciales impactos que se derivan de las características socioeconómicas de los estudiantes y de las condiciones del entorno. Su propósito es garantizar una alimentación diaria, variada, balanceada, de calidad y adecuada a los requerimientos nutricionales, calóricos y energéticos específicos a cada grupo etéreo, y al turno y/o régimen escolar, a través de un menú y dieta contextualizada, con pertinencia socio-cultural y en correspondencia con la disponibilidad de los productos e insumos alimenticios característicos de las regiones, y al mismo tiempo promover una acción pedagógica que permita que este acto se convierta en una experiencia educativa para la formación de hábitos alimentarios en la población escolar atendida por el Sistema Educativo Bolivariano y el desarrollo de los componentes pedagógicos en materia de seguridad alimentaria, con la participación de los docentes, la familia y la comunidad”*.

En cuanto al **El Programa de Alimentación Escolar (PAE)**, el 31,3% de las escuelas en el estado Mérida no lo recibe, el 62,8% lo reciben con insuficiente cantidad y calidad, y solo el 5,9% lo reciben con suficiente cantidad y calidad.

Acceso a PAE en las escuelas básicas para marzo 2022

*Escuelas que no reciben PAE: 48,8%
Reciben PAE con insuficiente cantidad y calidad: 53,5%
Reciben PAE con suficiente cantidad y calidad: 5,8%*

Debido al conjunto de factores mencionados a lo largo de este informe, entre sus tantas consecuencias encontramos que, la asistencia escolar de niñas, niños y adolescentes de 3 a 17 años de edad, se encuentra gravemente afectada en el estado Mérida, el 51,8% de estudiantes asiste irregularmente y el 16,2% no asiste o abandonó. Tanto los promedios del estado Mérida como en los nacionales hubo una leve mejoría.^{xlvii}

Entre las causas de **asistencia escolar irregular y abandono**^{xlviii} de la escuela, en el estado Mérida encontramos que en marzo 2022 el 50% de la asistencia irregular es por la falta de docentes^{xlix} o comunicación con docentes, casi 17 puntos por encima de junio 2021, en cuanto a las niñas, niños y adolescentes que dejaron de estudiar por dificultades económicas, falta de alimentación, transporte o comunicaciones corresponde al 50%, 9 puntos menos que en 2021. Por último, el 20% dejó de estudiar para trabajar o realizar oficios del hogar en marzo 2022, con casi 5 puntos porcentuales por encima de junio 2021.

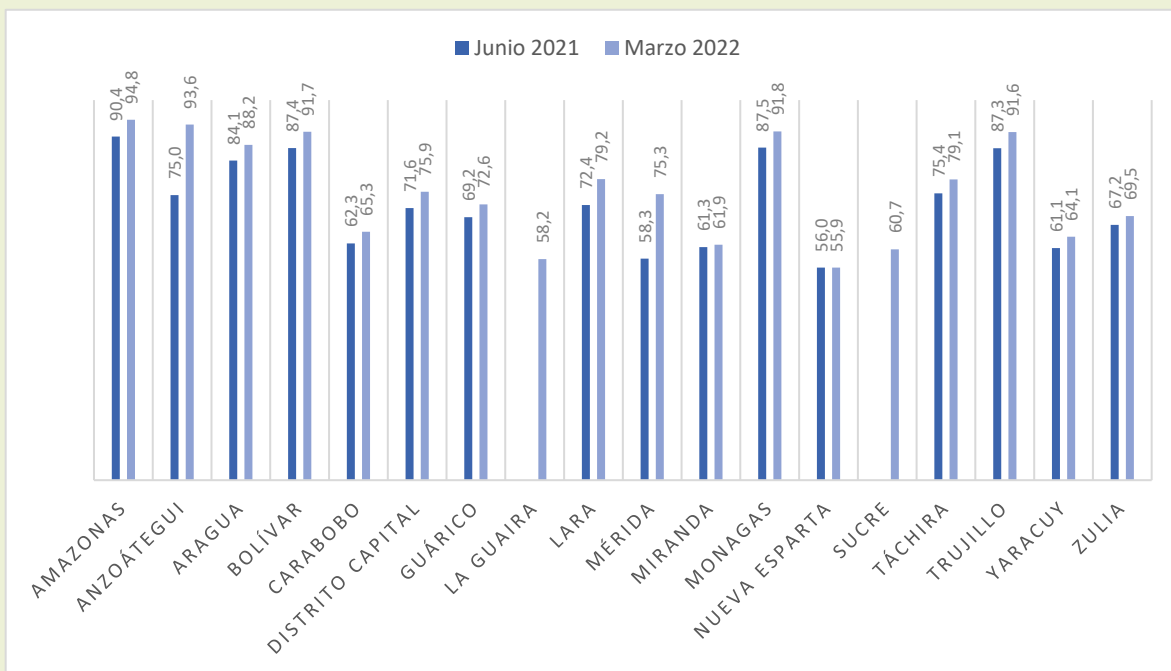
Promedio nacional de asistencia escolar NNA de 3 a 17 años de edad para marzo 2022

Asistencia irregular: 44,6%
 No asistencia o abandono: 16,8%

Promedio nacional de causas de asistencia escolar irregular o abandono de la escuela para marzo 2022

NNA con asistencia irregular por falta de docentes o comunicación con docentes: 29,3%
 NNA con asistencia irregular por falta de electricidad, internet, celulares o computadoras: 33,3%
 NNA que dejaron de estudiar por falta de docentes, pérdida de clases o cierre de escuelas: 32,7%
 NNA que dejaron de estudiar por dificultades económicas, falta de alimentación, transporte o comunicaciones: 41,3%
 NNA que dejaron de estudiar para trabajar o realizar oficios del hogar: 15,6%

Escuelas con déficit de docentes, por estados (%)



Fuente: PROMEDEHUM / HumVenezuela



Reporte publicado por la Asociación Civil PROMEDEHUM en agosto de 2022
 +584248799990 / promedehum@gmail.com
 Mérida – Venezuela - www.prolibertades.com

Referencias.

- ⁱ CENDAS. Frontera Digital, Merideños no pueden comprar productos de la cesta básica. Véase el enlace en: <https://www.fronteradigital.com.ve/entrada/1253>
- ⁱⁱ Encuesta Nacional de Condiciones de Vida (ENCOVI), 2021. Pobreza general. Véase el enlace en: <https://insoencovi.ucab.edu.ve/indicador-pobreza/>
- ⁱⁱⁱ Plataforma de Coordinación para Refugiados y Migrantes de Venezuela (R4V). Véase el enlace en: <https://www.r4v.info/es/home>
- ^{iv} HumVenezuela, Diagnósticos Comunitarios HumVenezuela. Febrero/marzo 2022. Véase el enlace en: <https://humvenezuela.com/diagnosticos-comunitarios/>
- ^v Observatorio Venezolano de Violencia (OVV), Violaciones sexuales, robos y agresiones se incrementaron en Mérida durante primer semestre de 2021. Véase el enlace en: <https://observatoriodeviolencia.org.ve/news/violaciones-sexuales-robos-y-agresiones-se-incrementaron-en-merida-durante-primer-semestre-de-2021/>
- ^{vi} Convite AC, Caso de profesores universitarios hallados en Mérida retrata el abandono de los adultos mayores en Venezuela. Véase el enlace en: <https://eldiario.com/2022/01/25/profesores-universitarios-desnutricion-merida/>
- ^{vii} HumVenezuela es una plataforma independiente desarrollada por la sociedad civil venezolana para el monitoreo, documentación y seguimiento de la Emergencia Humanitaria Compleja (EHC) que se vive el país desde 2016. Véase el enlace en: www.humvenezuela.com
- ^{viii} Cáritas Venezuela, Informe trimestral de Cáritas Venezuela. Enero-marzo 2021. Véase el enlace en: <http://caritasvenezuela.org/wp-content/uploads/2021/06/BOLETIN-EPIDEMIOLOGICO-1ER-TRIMESTRE-2021-r-PARA-WEB-comprimido.pdf>
- ^{ix} HumVenezuela, Diagnósticos Comunitarios HumVenezuela. Febrero/marzo 2022. Véase el enlace en: <https://humvenezuela.com/diagnosticos-comunitarios/>
- ^x Centro de Documentación y Análisis para los trabajadores (CENDA), Crónica Uno, Costo de la canasta alimentaria en octubre superó los cuatro millones de bolívares. Véase el enlace en: <https://cronica.uno/costo-de-la-canasta-alimentaria-de-octubre-supero-los-4-millones-de-bolivares/>
- ^{xi} Cáritas de Venezuela, S.A.M.A.N. (Sistema de Monitoreo, Alerta y Atención en Nutrición y Salud). Enero-marzo 2020. Véase el enlace en: <http://caritasvenezuela.org/wp-content/uploads/2020/06/Boletin-SAMAN.-ENER-MAR-2020.pdf>
- ^{xii} Provea, Informe Anual. Derechos a la Alimentación. 2020. Véase el enlace en: <https://provea.org/actualidad/derechos-sociales/alimentacion/informe-anual-2020-se-intensifico-la-desnutricion-y-la-inseguridad-alimentaria-en-venezuela-2/>
- ^{xiv} Efecto Cocuyo, Mérida sin luz: poblaciones reciben solo 4 horas de electricidad en 2 días. Véase el enlace en: <https://efectococuyo.com/la-humanidad/cortes-electricos-merida-sin-luz-2022/>
- ^{xv} Voz de América, "Esto es horrible": denuncian apagones "más intensos" en Venezuela. Véase el enlace en: <https://www.vozdeamerica.com/a/venezuela-denuncian-apagones-mas-intensos/6491177.html>
- ^{xvi} PROMEDEHUM, Mérida se Apaga 2022. Véase el enlace en: https://prolibertades.com/wp-content/uploads/2022/05/informe_anual_2022_merida_se_apaga_promedehum.pdf
- ^{xvii} PROMEDEHUM, Informe 2021. Mérida se apaga. Véase el enlace en: https://prolibertades.com/wp-content/uploads/2021/12/informe_2021_merida_se_apaga_promedehum.pdf
- ^{xviii} Observatorio Venezolano de Servicios Públicos (OVSP), Boletín Informativo del OVSP. Observatorio de Servicios Públicos. N° 20. Resultados del estudio de percepción ciudadana sobre servicios públicos. 12 ciudades. Véase el enlace en: <http://www.observatoriovsp.org/wp-content/uploads/Boletin-20.-Version-final-web.pdf>
- ^{xix} Efecto Cocuyo, Denuncian tala de 12 hectáreas del parque Sierra Nevada en Mérida por falta de gas doméstico. Véase el enlace en: <https://efectococuyo.com/la-humanidad/fundaredes-12-hectareas-sierra-nevada-lena-falta-gas/>
- ^{xx} Todos Ahora, Habitantes de la zona del páramo en Mérida cocinan a leña por la falta de gas doméstico. Véase el enlace en: <https://www.todosahora.com/noticias-de-venezuela/merida/habitantes-de-la-zona-del-paramo-en-merida-cocinan-a-lena-por-la-falta-de-gas-domestico/>
- ^{xxi} Radio Fe y Alegría, Falta de combustible afecta recolección de basura en Mérida. Véase el enlace en: <https://www.radiofeyalegrianoicias.com/falta-de-combustible-afecta-recoleccion-de-basura-en-merida/>
- ^{xxii} Uniandes, El Aseo Urbano en Mérida, entre la intermitencia y el llamado a la ciudadanía. Véase el enlace en: <http://uniandes.org/uncategorized/el-aseo-urbano-en-merida-entre-la-intermitencia-y-el-llamado-a-la-ciudadania/>
- ^{xxiii} Fedecámaras Radio, Problemas con el transporte público obliga a los comercios a cerrar a las 2:00pm. Véase el enlace en: <https://fedecamarasradio.com/merida-problemas-con-el-transporte-publico-obliga-a-los-comercios-a-cerrar-a-las-200pm/>
- ^{xxiv} Observatorio Venezolano de Servicios Públicos (OVSP), San Cristóbal, Mérida y Caracas son las ciudades con más problemas en el suministro de agua. Véase el enlace en: <https://runrun.es/noticias/471400/san-cristobal-merida-y-caracas-son-las-ciudades-con-mas-problemas-en-el-suministro-de-agua/>
- ^{xxv} Diario Los Andes, Alertan: Agua Potable en el estado Mérida no está siendo tratada adecuadamente. Véase el enlace en: <https://diariodelosandes.com/site/alertan-agua-potable-en-el-estado-merida-no-esta-siendo-tratada-adecuadamente/>
- ^{xxvi} Aula Abierta, Situación del servicio público de acceso al agua potable en Venezuela. Violaciones a los derechos al agua y a la salud. Informe preliminar (enero-marzo 2021). Véase el enlace: <http://aulaabiartavenezuela.org/wp-content/uploads/2021/03/INFORME-PRELIMINAR-ACCESO-AL-AGUA.pdf>
- ^{xxvii} HumVenezuela, Diagnósticos Comunitarios HumVenezuela. Febrero/marzo 2022. Véase el enlace en: <https://humvenezuela.com/diagnosticos-comunitarios/>
- ^{xxviii} Historias que laten, Mujeres que rompen la regla: soluciones a la pobreza menstrual. Véase el enlace en: <https://www.historiasquelaten.com/mujeres-que-rompen-la-regla/>

-
- ^{xxix} Provea, Hospitales de Mérida en emergencia. Véase en el enlace: <https://provea.org/actualidad/derechos-sociales/hospitales-de-merida-en-emergencia/>
- ^{xxx} Radio Fe y Alegría, En mal estado se encuentra la Sociedad Anticancerosa de Mérida. Véase el enlace: <https://www.radiofeyalegrianoticias.com/en-mal-estado-se-encuentra-la-sociedad-anticancerosa-de-merida/>
- ^{xxxi} Cepaz, A 4 años de la suspensión del Programa de Procura de Órganos y Trasplantes en Venezuela. Véase el enlace en: https://cepaz.org/documentos_informes/a-4-anos-de-la-suspension-del-programa-de-procura-de-organos-y-trasplantes-en-venezuela/
- ^{xxxii} Convite AC, Boletín 46: San Felipe registró mayor índice de escasez de medicamentos para convulsiones, depresión e infecciones en mayo 2021. Véase el enlace en: <https://conviteac.org.ve/boletin-46-san-felipe-registro-mayor-indice-de-escasez-de-medicamentos-para-convulsiones-depresion-e-infecciones-en-junio-2021/>
- ^{xxxiii} El Diario, Día Mundial de la Esclerosis Múltiple: Pacientes en Venezuela tienen 5 años sin recibir el tratamiento. Véase el enlace: <https://eldiario.com/2021/05/30/dia-mundial-de-la-esclerosis-multiple/>
- ^{xxxiv} El Diario, Día Mundial de la Esclerosis Múltiple: Pacientes en Venezuela tienen 5 años sin recibir el tratamiento. Véase el enlace en: <https://eldiario.com/2021/05/30/dia-mundial-de-la-esclerosis-multiple/>
- ^{xxxv} Codevida, Informe sobre la privación de los derechos a la salud y la vida de personas con enfermedad renal crónica en Venezuela en el contexto de Covid-19, Julio 2021. Véase el enlace en: <https://www.codevida.org/informes/informe-sobre-la-privacion-de-los-derechos-a-la-salud-y-la-vida-de-personas-con-enfermedad-renal-cronica-en-venezuela-en-el-contexto-de-covid-19>
- ^{xxxvi} Grupo de investigaciones de enfermedades tropicales infecciosas (GIDETI), Médicos por la salud, Encuesta Nacional de Hospitales 2019. Boletín agosto-septiembre. Véase el enlace en: [0f3ae5_b238d958961b4c949d816ea32a197b82.pdf \(filesusr.com\)](https://filesusr.com/0f3ae5_b238d958961b4c949d816ea32a197b82.pdf)
- ^{xxxvii} Actualidad y gente, La Salud en Mérida está en crisis. Véase el enlace en: <https://actualidadygente.com/2022/05/la-salud-en-merida-esta-en-crisis/>
- ^{xxxviii} VTV, Comisión de enlace en salud de Mérida denuncia crisis hospitalaria heredada de la gestión saliente. Véase el enlace en: <https://www.vtv.gob.ve/comision-salud-denuncio-cierre-tecnico-red-ambulatoria/>
- ^{xxxix} Transparencia Venezuela, Siete horas tardan los merideños para vacunarse en el Hospital Tulio Carnevali. Véase el enlace en: <https://transparencia.org.ve/saludcritica/2021/08/03/cronica-siete-horas-tardan-los-meridenos-para-vacunarse-en-el-hospital-tulio-carnevali/>
- ^{xl} Efecto Cocuyo, Vacunación en Mérida: un proceso lento y con descontento en la población. Véase el enlace en: <https://efectococuyo.com/coronavirus/vacunacion-en-merida-un-proceso-lento-y-con-descontento-en-la-poblacion/>
- ^{xli} Radio Fe y Alegría, Médicos del IAHULA informan que no tienen capacidad para atender pacientes con la COVID-19. Véase el enlace en: <https://www.radiofeyalegrianoticias.com/medicos-del-iahula-informan-que-no-tienen-capacidad-para-atender-pacientes-con-la-covid-19/>
- ^{xlii} Redagro, Elementos Destacados de los Resultados del Sistema de Información Agroalimentaria Regional. Región Andes-Sur del Lago (marzo 2021). Véase el enlace en: <http://redagroalimentaria.website/SIR%202021/Info%20Andes%20Sur%20del%20Lago%2003%2004%202021.pdf>
- ^{xliiii} Diario Los andes, En Mérida la mayoría de las escuelas no están aptas para las clases presenciales. Véase el enlace en: <https://diariodelosandes.com/site/en-merida-la-mayoria-de-las-escuelas-no-est-an-aptas-para-las-clases-presenciales/>
- ^{xliiii} El Pitazo, Llamado a clases muestra desigualdad de condiciones entre escuelas y colegios privados. Véase el enlace en: <https://elpitazo.net/los-andes/merida-llamado-a-clases-muestra-desigualdad-de-condiciones-entre-escuelas-y-colegios-privados/>
- ^{xliiii} Todos Ahora, Centros educativos en Mérida no están en condiciones para el regreso a clases. Véase el enlace en: <https://www.todosahora.com/noticias-de-venezuela/merida/centros-educativos-en-merida-no-est-an-en-condiciones-para-el-regreso-a-clases/>
- ^{xliiii} Universidad Central de Venezuela (UCV)/Centro de Investigaciones Educativas (CIES) de la Escuela de Educación, FHE-UCV, Informe de seguimiento del Sistema Educativo Escolar Venezolano desde la Línea de Investigación Memoria Educativa Venezolana 2021. Véase el enlace en: <https://app.box.com/s/zkfnq0naobw0i8co2rs8qj2b0dd3wze9/folder/43008492931>
- ^{xliiii} La Razón, Hambre, deserción y migración dejan las aulas vacías. Véase el enlace en: <https://larazon.net/2018/04/hambre-desercion-y-migracion-dejan-las-aulas-vacias/>
- ^{xliiii} Crónica Uno, Unicef estima que un millón de niños venezolanos están fuera del Sistema Escolar. Véase el enlace en: <https://cronica.uno/unicef-estima-que-mas-de-un-millon-de-ninos-venezolanos-est-an-fuera-del-sistema-escolar/>
- ^{xliiii} El Pitazo, Pocos estudiantes y docentes en protesta marcaron inicio de año escolar en los Andes. Véase el enlace en: <https://elpitazo.net/los-andes/pocos-estudiantes-y-docentes-en-protesta-marcaron-el-inicio-del-ano-escolar-en-los-andes/>